

Krajobrazy miast i wsi



Krajobrazy

Naturalne



Kulturowe



Krajobrazy naturalne ukształtowała przyroda

Przeważają w nich składniki przyrody: ukształtowanie powierzchni ziemi, skały i gleby, woda i roślinność

Przyroda



Krajobrazy kulturowe

Powstały tam, gdzie ludzie zmienili przyrodę przez wprowadzenie nowych, nieprzyrodniczych elementów, takich jak: budynki, drogi, pola uprawne, fabryki.




Wiejskie



Miejskie



Rolnicze



Przemysłowe

Krajobrazy wiejskie

Przeważają w nich niskie budynki, wąskie drogi, pola

Zabudowania mieszkalne



Zabudowania gospodarskie



Ogród przydomowy




Wąska droga →



Krajobrazy rolnicze

Są to części krajobrazów wiejskich, na których rozciągają się pola uprawne, sady i łąki

Pole uprawne
Sad
Łąka



Krajobrazy miejskie

Przeważają w nich budynki pełniące różne funkcje i drogi tworzące gęstą sieć transportową



Wysokie budynki →

← Port

← Mosty



Tramwaje



Dworzec kolejowy



Autobusy →

Szerokie ulice →

Duży ruch →




Krajobrazy przemysłowe

Przeważają w nich fabryki, kopalnie, stocznie i inne zakłady przemysłowe; mogą być częściami krajobrazów miejskich.



Elektryka



Jaki to krajobraz?

