

Materiały dla dzieci do pracy zdalnej

Grupa „Krasnale”

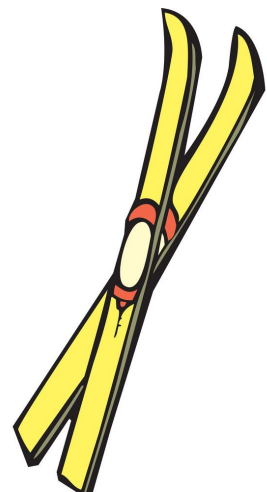


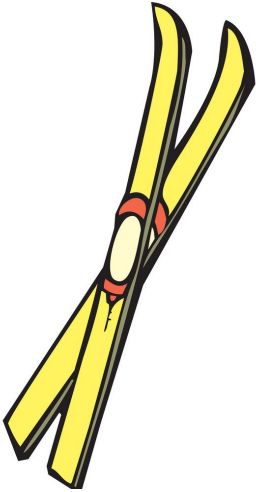


Temat: Bezpieczne zabawy zimą.





Opowiedz o zabawach zimowych. Która zabawa jest twoją ulubioną?






Połącz w pary. Nazwij przedstawione przedmioty. Powiedz do czego służą.





Otocz kółkiem (pętelką) ubrania, które trzeba założyć zimą przed wyjściem na dwór.



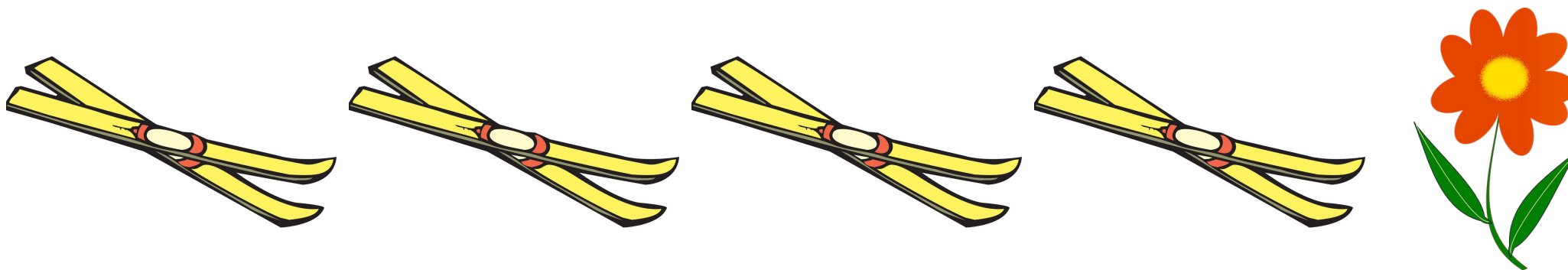

Pokoloruj kółko na zielono, jeśli pokazane zachowanie jest bezpieczne, a na czerwono, jeśli zachowanie jest niebezpieczne.






Znajdź 6 różnic.



Skreśl przedmiot, który nie pasuje do pozostałych.



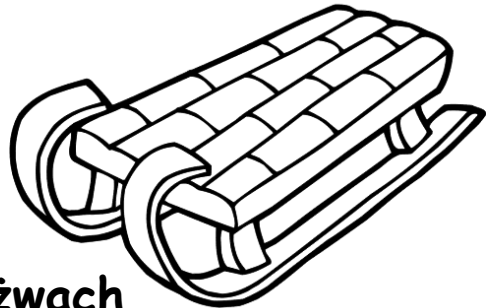
Wytnij fragmenty obrazka i
ułoż puzzle.




Zapamiętaj najważniejsze zasady bezpiecznych zabaw zimą.
Pokoloruj kodeks.

Kodeks bezpiecznych zabaw zimą


1. Zjeżdżam na sankach w miejscach położonych daleko od jezdni.



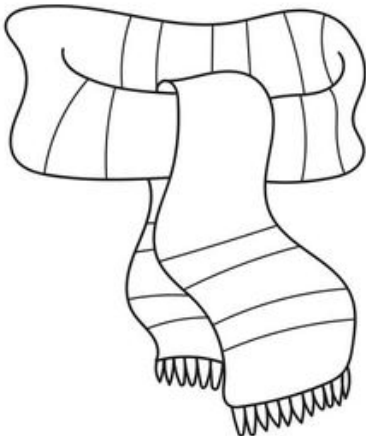
2. Jeżdżę na łyżwach tylko na lodowisku.




3. Nie rzucam twardymi śnieżkami i nie rzucam śnieżek komuś w twarz.



4. Zakładam ubrania odpowiednie do pogody.



5. Noszę odblaskowe elementy przy ubraniu, żeby mnie było lepiej widać wieczorem.



6. Gdy dzieje się coś złego dzwonię pod numer alarmowy 112.

112